

Nuevo sistema de Gestión de direcciones de envío

Faycom ha mejorado el sistema de gestión de direcciones de envío de su web, ahora es posible introducir y guardar nuevas direcciones de envío directamente desde la web.

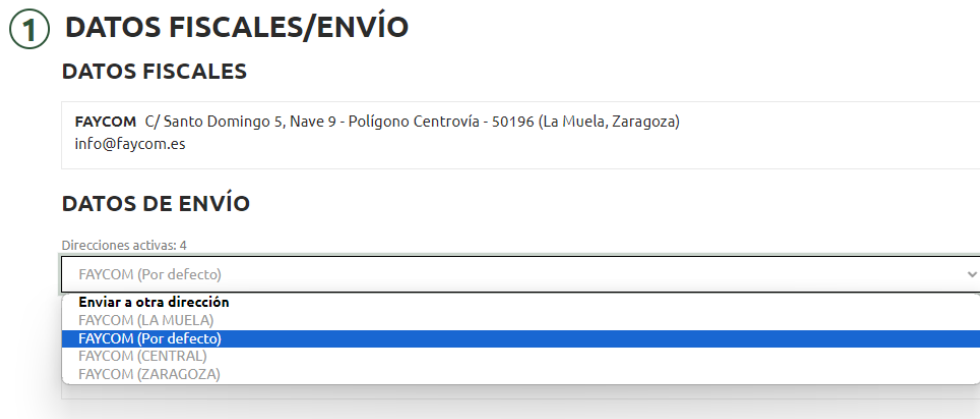
¿Cómo podemos hacerlo?

A la hora de realizar un pedido, nos aparecerá una nueva pantalla de check out:



The screenshot shows the Faycom website interface. At the top left is the Faycom logo. To its right is a search bar with the placeholder text "BUSCAR...". Below these is a dark green navigation bar with four menu items: "SECTORES", "ILUMINACIÓN", "COMPONENTES DE SEGURIDAD", and "COMPONENTES ELÉCTRICOS". The main heading is "CHECK OUT". Below this is a section titled "1 DATOS FISCALES/ENVÍO". Underneath is a sub-section "DATOS FISCALES" with a text box containing "FAYCOM C/ Santo Domingo 5, Nave 9 - Polígono Centrovía - 50196 (La Muela, Zaragoza)" and "info@faycom.es". Below that is another sub-section "DATOS DE ENVÍO" with "Direcciones activas: 4" and a dropdown menu showing "FAYCOM (Por defecto)". At the bottom of this section is another text box with "FAYCOM C/ Santo Domingo 5, Nave 9 - Polígono Centrovía - 50196 (La Muela, Zaragoza)", "FAYCOM", and an "Editar" link.

En esta, podremos seleccionar la dirección de envío del pedido:



This screenshot is similar to the previous one but shows the dropdown menu for "DATOS DE ENVÍO" expanded. The menu lists "Direcciones activas: 4" and includes the following options: "FAYCOM (Por defecto)", "Enviar a otra dirección", "FAYCOM (LA MUELA)", "FAYCOM (Por defecto)" (highlighted in blue), "FAYCOM (CENTRAL)", and "FAYCOM (ZARAGOZA)".

O seleccionar la opción Enviar a otra dirección, para introducir una nueva:

Todas las direcciones creadas por este método serán consideradas como reexpedición

DATOS DE ENVÍO

Direcciones activas: 4

Enviar a otra dirección

Nombre de esta dirección en tu agenda

Introduzca un nombre para esta dirección de envío

País

España

Provincia

Alava

Población

Población

C.P.

C.P.

Dirección

Dirección

Email

Email

Persona de contacto

Persona de contacto

Teléfono fijo

Teléfono fijo

Móvil

Móvil

Predeterminada

Cancelar Guardar

Recordar que un paso fundamental para poder realizar el pedido, es seleccionar un método de envío:


3 MÉTODOS DE ENVÍO

 CORREOS

CORREOS

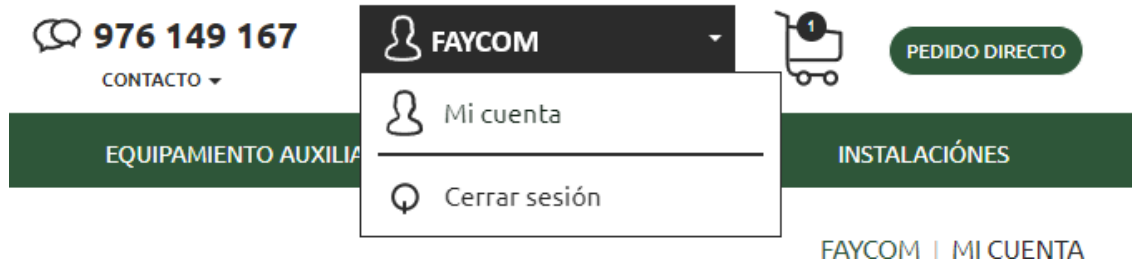
Las reexpediciones siempre se enviarán a través de la agencia que determine Faycom

 GLS

 ALMACEN

Si no se selecciona ninguno, el pedido dará error y no podrá realizarse.

Así mismo, los clientes pueden gestionar las direcciones desde el área Mi cuenta > Direcciones:



Esta área, nos permite modificar y eliminar las direcciones:

MI CUENTA

FAYCOM | MI CUENTA

MI CUENTA									
DATOS FISCALES	DIRECCIONES DE ENVÍO	HISTÓRICO DE PEDIDOS	HISTÓRICO DE ALBARANES	HISTÓRICO DE FACTURAS	HISTÓRICO DE ABONOS				
Nombre	Dirección	C.P.	Población	Provincia	País	Activa	Modificar	Alta/Baja	Predeterminada
FAYCOM (CENTRAL)	XXXXXXXX	XXXXX	ZARAGOZA	Zaragoza	España	Sí	MODIFICAR	DAR DE BAJA	Predeterminada
FAYCOM	XXXXXXXX	XXXXX	ZARAGOZA	Zaragoza	España	Sí	MODIFICAR	DAR DE BAJA	PREDETERMINADA

Si tiene cualquier duda sobre esta nueva funcionalidad, no dude en ponerse en contacto con nosotros.